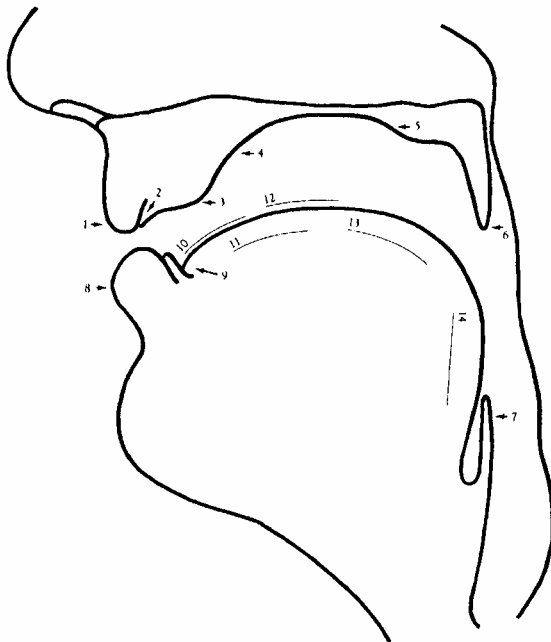


Arbeitsblatt 1: Transkription Konsonanten

Aufgabe 1: Benennen Sie die in der Abbildung durchnummerierten Artikulationsorte bzw. Artikulatoren



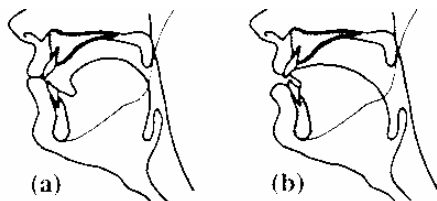
- | |
|----------|
| 1. |
| 2. |
| 3. |
| 4. |
| 5. |
| 6. |
| 7. |
| 8. |
| 9. |
| 10. |
| 11. |
| 12. |
| 13. |
| 14. |

Aus Ladefoged: *A Course in Phonetics*

Wiederholung: Artikulationsart

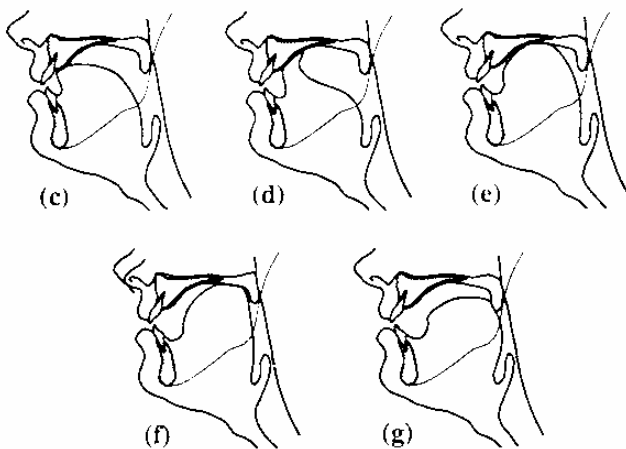
(Synonym: Artikulationsmodus)

a) Plosiv (Verschlusslaut, engl. stop)



Plosiv: totaler oraler Verschluss an einer Artikulationsstelle im Ansatzrohr bei angehobenem Velum

- Phasen: Bewegung in den Verschluss
 Verschluss (Stille)
 Verschlusslösung (Burst)
 Bewegung weg vom Verschluss



Artikulationsorte:	
(a) bilabial	p, b
(b) dental	
(c) alveolar	t, d
postalveolar	
(d) retroflex	ʈ, ɖ
(e) palatal	c, ɟ
(f) velar	k, g
(g) uvular	q, ɢ
glottal	ʔ

Aus Pompino-Marschall: *Einführung in die Phonetik* (auch folgende Abbildungen)

b) Nasal

totaler oraler Verschluss bei zugeschaltetem Nasenraum (gesenktes Velum)

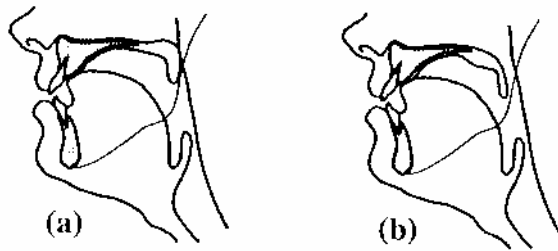


Abb. 91: Vergleich der Velumstellung bei homorganem - alveolaren - Plosiv (a) und Nasal (b)

Artikulationsorte:

bilabial	m
labiodental	ɱ
alveolar	n
retroflex	ɳ
palatal	ɲ
velar	ŋ
uvular	ɴ

c) Vibrant (engl. trill)

aufeinanderfolgende intermittierende Verschlüsse bei geschlossenem Nasenraum

Voraussetzung: elastischer Artikulator (Lippen, Zungenspitze, Uvula)

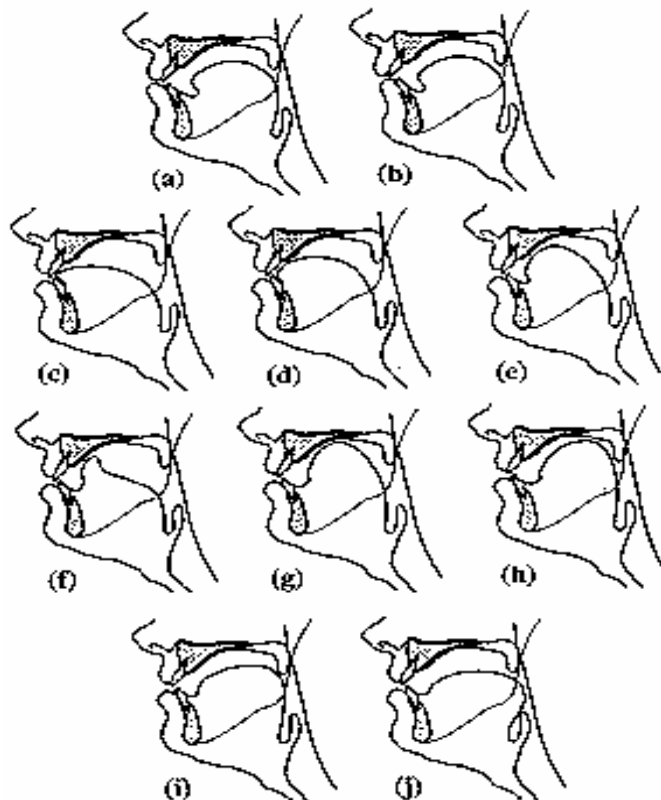
deutsch: [ʀ] uvularer Vibrant (Variante, statt Frikativ)

d) Tap und Flap

einmalige, ballistische Bewegung, durch Antippen kurzzeitiger Verschluss

deutsch: [ɾ] alveolarer Tap (dialektal)

e) Frikativ (Reibelaut, Zischlaut)



zentrale kritische Engebildung
→ turbulenter, geräuschhafter
Luftstrom

Artikulationsorte:

(a) bilabial	ɸ, β
(b) labiodental	f, v
(c) dental	θ, ð
(d) alveolar	s, z
(e) postalveolar	ʃ, ʒ
(f) retroflex	ʂ, ʐ
(g) palatal	ç, j
(h) velar	x, γ
(i) uvular	χ, ʁ
(j) pharyngeal	ħ, ʕ
glottal	h, ɦ

f) Approximant (Gleitlaut, Halbvokal)

Öffnung weiter als bei Frikativen → keine Friktion, Klang
deutsch: [j] palataler Approximant

g) Lateral (lateraler Approximant)

zentraler Verschluss des Ansatzrohres bei nicht geräuschbildender Enge an den Seiten
deutsch: [l] alveolarer Lateral

h) lateraler Frikativ

seitliche geräuschverursachende Enge bei zentralem Kontakt

passive Artikulatoren

Passive Artikulatoren	Symbole für Laute des Deutschen
Labial	p, b, m
Dental	f, v
alveolar	t, d, n, l, s, z
postalveolar	ʃ, ʒ
palatal	ç, j
Velar	k, g, ŋ, x
uvular	χ, ʁ

aktive Artikulatoren

Artikulatoren	Symbole für Laute des Deutschen
Labial	p, b, m, f, v
Apikal/laminal	t, d, n, l, s, z, ʃ, ʒ
prä dorsal	ç, j
Dorsal	k, g, ŋ, x
postdorsal	χ, ʁ
uvular	-

Besonderheiten des deutschen Konsonantensystems

a) **Affrikaten:** Plosive, die von einem homorganen Frikativ gefolgt werden

pf *Pferd, Topf*

ts *Zeit, Reiz*

tʃ *Tschechien, Klatsch*

dʒ *Gin*

Affrikaten können auch mit einem Bindebogen notiert werden, z. B. [pʰf]

b) **Auslautverhärtung**

betrifft Obstruenten (Plosive und Frikative): im Inlaut „weiche“ werden im Auslaut „hart“

[b] *heben* [p] *heb*

[d] *Kinder* [t] *Kind*

[g] *Tage* [k] *Tag*

[v] *primitive* [f] *primitivy*

[z] *lesen* [s] *lies*

nicht nur im absoluten Auslaut: *Jagd* [ja:kt] *legt* [le:kt] *Magd* [ma:kt] *Abt* [apt]

c) **Orthographie und Aussprache bei den Frikativen**

<s> im absoluten Anlaut [z] *Sonne*; aber: *Szene, Skelett, spielen, stehlen, Sex*

<s> intervokalisch [z] *lesen*

<s> im Auslaut [s] *lies*

<ß, ss> [s] *genießen, Klasse*

<f, v> native Wörter [f] *Fest, Vater*

<v> nicht native Wörter [v] *Vase*

<w> [v] *was*

d) **<r>**

die phonetischen Entsprechungen sind sehr vielfältig (vgl. z. B. Vibrant und Tap bei den Artikulationsarten), hier erst einmal zwei Zeichen für die breite Transkription der Standardaussprache:

konsonantisch im Silbenanlaut [ʀ] *Rat*

vokalisch im Silbenauslaut [ɐ] *größer*

e) **<h>**

im Anlaut (*Haus*) und vereinzelt intervokalisch (*Ahorn, Uhu*) glottale Frikktion
sonst stumm (*Ehe, sah*)

f) **<ch>**

nach vorderen Vokalen [ç] *ich*

nach halbgeschlossenen und geschlossenen hinteren Vokalen [x] *Buch*

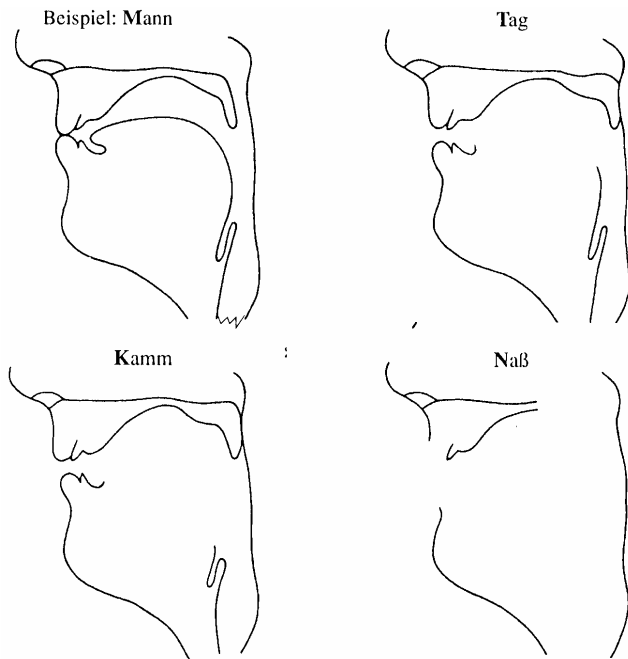
nach offenen und halboffenen hinteren Vokalen [χ] *Bach*

wort- oder morpheminitial [ç] *Chemie, Madchen*

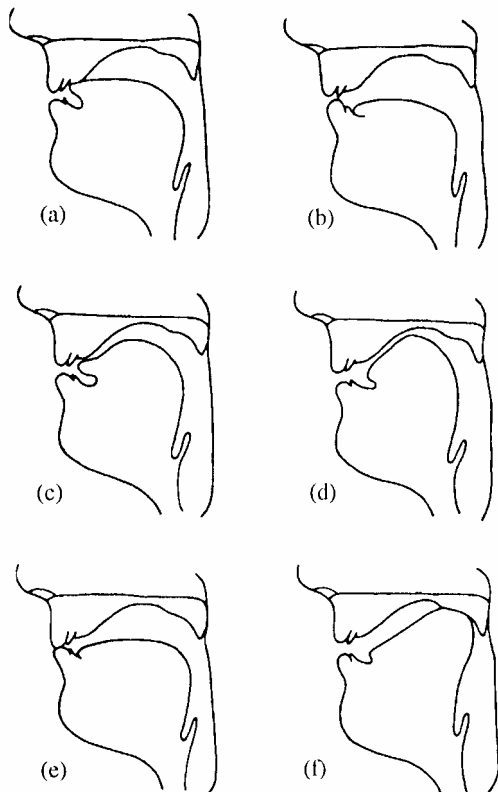
Aufgabe 2: Verbinden Sie Artikulatoren und Artikulationsorte durch Pfeile miteinander und beschriften Sie die Pfeile mit den entsprechenden Symbolen

aktive Artikulatoren	passive Artikulatoren
labial	labial
	dental
apikal/laminal	alveolar
	postalveolar
prä dorsal	palatal
dorsal	velar
postdorsal	uvular

Aufgabe 3: Komplettieren Sie die Diagramme mit den Artikulationsstellungen der fettgedruckten Konsonanten wie im Beispielwort gezeigt (schematisieren Sie die schwingenden Stimmlippen durch eine Zickzacklinie)



Aufgabe 4: Benennen (Artikulationsort, Artikulationsart) und transkribieren Sie die dargestellten konsonantischen Artikulationen



a)

b)

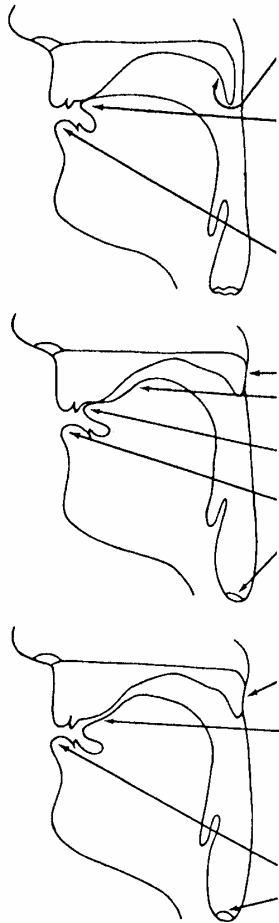
c)

d)

e)

f)

Aufgabe 5: Vervollständigen Sie die Annotationen der folgenden Diagramme der Artikulation der unterstrichenen medialen Konsonantenfolge in *windschief*



Vor dem Vokalende _____ das Velum, so dass _____.

Am Vokalende wird das Zungenblatt zum Kontakt mit _____, so dass keine Luft _____.

Die Lippen _____.

Die Stimmbänder _____.

Dann wird _____ angehoben und ebenso der _____, während _____ in der gleichen Stellung verbleibt.

Die Lippen _____.

Die Stimmlippen _____.

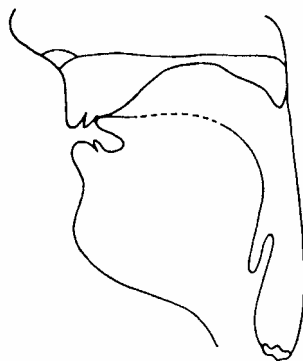
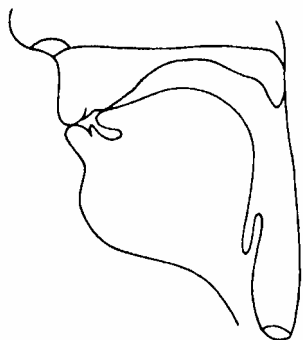
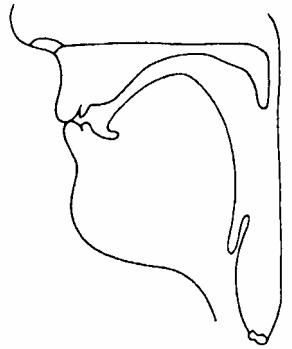
Das _____ bleibt bis zum Wortende _____, während sich _____ senkt. Die _____ verbleibt jedoch in der Nähe des _____ um _____.

Die _____ sind _____, die Stimmbänder _____.

Aufgabe 6: Beschreiben Sie die folgenden Konsonanten (Phonation, Artikulationsort, Artikulationsart) und geben Sie jeweils drei deutsche Wörter an, in denen sie vorkommen:

- [b] _____
- [t] _____
- [ʃ] _____
- [x] _____
- [l] _____
- [z] _____
- [h] _____
- [j] _____
- [ç] _____
- [ʁ] _____
- [v] _____

Aufgabe 7: Annotieren Sie die untenstehenden Diagramme der verschiedenen Artikulationsstellungen während der Aussprache der finalen Konsonantengruppe des Wortes *simpel* (ohne Vokal in der zweiten Silbe, d. h. mit silbischem Lateral) nach dem in Aufgabe 5 vorgegebenen Schema.



8) Markieren Sie die gesuchten Laute und transkribieren Sie sie (wenn vorhanden)

a) Markieren Sie die Wörter, die mit einem (teilweise) stimmhaften Laut beginnen

Busch Chemie acht Gin Kater nackt

b) Markieren Sie die Wörter, die mit einem (teilweise) stimmhaften Frikativ beginnen

Zeit sexuell Hase Gin Phase Vater

c) Markieren Sie die Wörter, die mit einem stimmlosen Frikativ beginnen

Vokal Pfau Cent Jahr Wasser Schule

d) Markieren Sie die Wörter, in denen eine Affrikate vorkommt

Katze rufen Stachel Axt Zapfen klatschen

e) Markieren Sie die Wörter, die auf einen stimmhaften Laut enden

Koma brav Wind Klang klar Reiz

f) Markieren Sie die Wörter, die auf einen Plosiv enden

Pol ewig taub rot eng Rad Tipp

g) Markieren Sie die Wörter, in denen ein aspirierter Plosiv vorkommt

These Stelle Krach Ratte Hexe Banner

h) Markieren Sie die Wörter, in denen alveolare Laute vorkommen

mich Sache Farbe Halle Hexe King Kong

i) Markieren Sie die Wörter, die auf einen Nasal enden

Kamm Tal lang Traum Stunk wen

j) Markieren Sie die Wörter, bei denen ein Laut mit mehreren Buchstaben (Graphemen) wiedergegeben wird (d.h. mehrere Buchstaben entsprechen einem einzelnen Laut)

lang Zar schön Kette Charme sprechen Phosphor

k) Markieren Sie die Wörter, bei denen ein Graphem mehreren Lauten entspricht

Axt Thema Syntax reizen Nation Seite